



ASEGURADORA FIDELIS, S.A.
ESTADO DE RESULTADOS CONDENSADO
 (Cifras en Quetzales)


Por el ejercicio comprendido del 01 de Enero al 31 de Julio 2024


CUENTAS DE PRODUCTO				
Primas por Seguro Directo				35,927,106.62
MENOS:				
Devoluciones y Cancelaciones de Primas				5,495,930.76
PRIMAS DIRECTAS NETAS				30,431,175.86
MÁS:				
Primas por Reaseguro Tomado Local		0.00		
Primas por Reaseguro Tomado del Exterior		0.00	0.00	
MENOS:				
Devoluciones y Cancelaciones de Primas por Reaseguro			0.00	0.00
TOTAL DE PRIMAS NETAS				30,431,175.86
MENOS:				
Primas por Reaseguro Cedido				6,496,270.44
PRIMAS NETAS DE RETENCIÓN				23,934,905.42
VARIACIONES EN RESERVAS TÉCNICAS				
MENOS:				
Variaciones Gastos			4,254,034.10	
MÁS:				
Variaciones Productos			6,408,502.60	2,154,468.50
PRIMAS NETAS DE RETENCIÓN DEVENGADAS				26,089,373.92
MENOS:				
COSTO DE ADQUISICIÓN Y SINIESTRALIDAD				
ADQUISICIÓN				
Gastos de Adquisición y Renovación		10,411,511.98		
MENOS:				
Comisiones y Participaciones por Reaseguro Cedido		2,589,398.00	7,822,113.98	
SINIESTRALIDAD				
Gastos por Obligaciones Contractuales	1,810,078.40			
Variación en las Reservas de Reclamaciones Seguros de Caución (Neto)	0.00			
Participación de Reaseguradoras en Salvamentos y Recuperaciones	364,776.87	2,174,855.27		
MENOS:				
Recuperaciones por Reaseguro Cedido	776,859.91			
Salvamentos y Recuperaciones	1,904,189.76	2,681,049.67	506,194.40	7,315,919.58
UTILIDAD BRUTA EN OPERACIONES DE SEGUROS				18,773,454.34
MENOS:				
GASTOS Y PRODUCTOS DE OPERACIONES				
Egresos por Inversiones		229,677.68		
Gastos de Administración		15,109,471.59	15,339,149.27	
MENOS:				
Derechos de Emisión de Pólizas (Neto)		2,391,919.07		
Productos de Inversiones		5,493,508.48	7,885,427.55	7,453,721.72
UTILIDAD (PÉRDIDA) EN OPERACIÓN				11,319,732.62
OTROS PRODUCTOS Y GASTOS				
MÁS:				
Otros Productos			1,011,037.23	
MENOS:				
Otros Gastos			1,980,177.61	969,140.38
UTILIDAD NETA (PÉRDIDA) EN OPERACIÓN				10,350,592.24
MÁS:				
Productos de Ejercicios Anteriores			0.00	
MENOS:				
Gastos de Ejercicios Anteriores			0.00	0.00
UTILIDAD (PÉRDIDA)				10,350,592.24
MENOS:				
Impuesto sobre la Renta				2,617,343.82
UTILIDAD (PÉRDIDA) NETA				7,733,248.42

Guatemala, 7 de Agosto 2024


 Jimmy Esbhan Ruiz Acajabón
 CONTADOR


 Sergio Alejandro Pérez Cáceres
 AUDITOR INTERNO


 Andrés Sicilia
 PRESIDENTE DEL CONSEJO DE
 ADMINISTRACION


 Brasil Arenas
 GERENTE GENERAL